

Subsecretaría de Mercados Agropecuarios
Secretaría de Mercados Agroindustriales



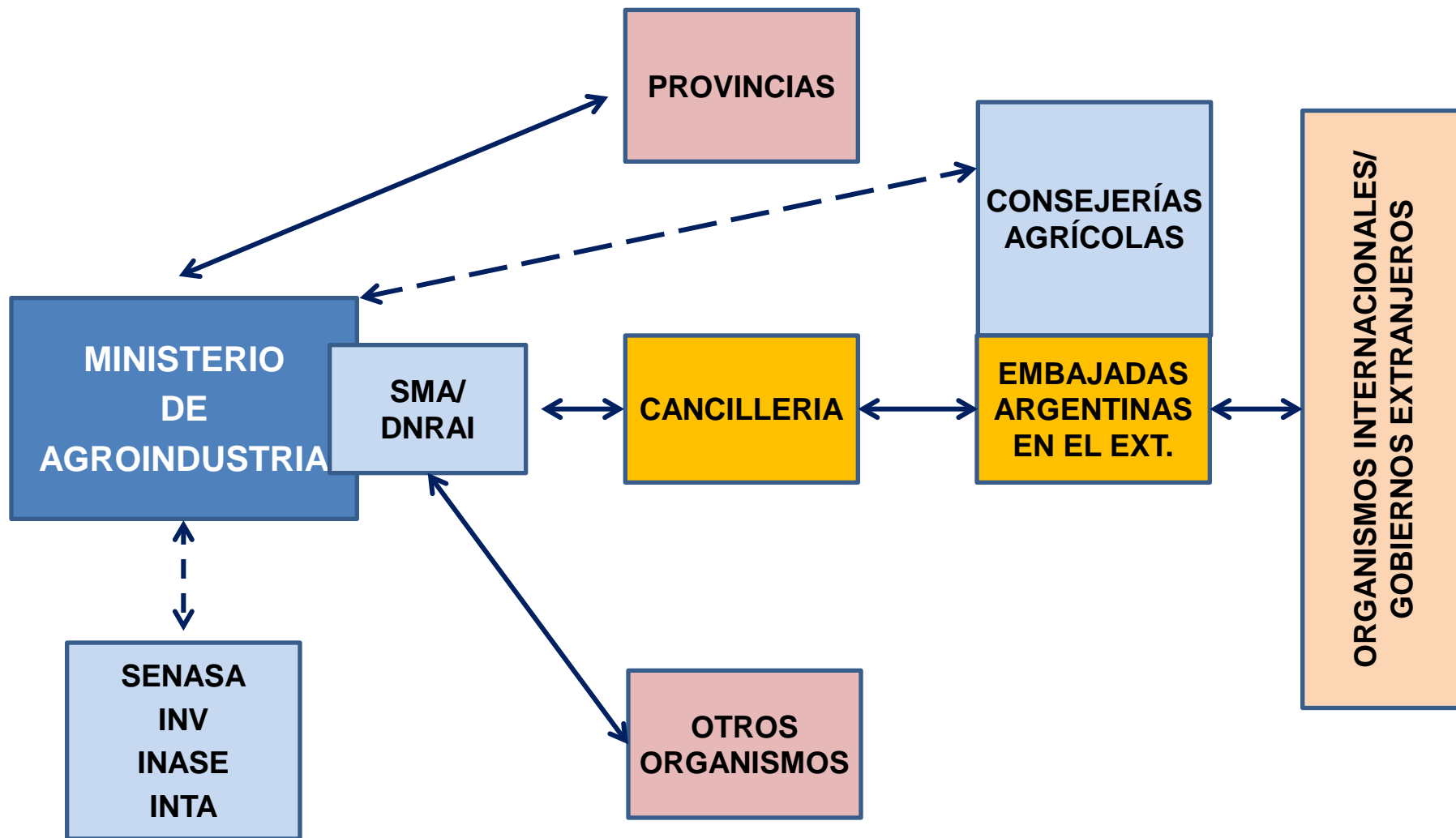
Ministerio de Agroindustria
Presidencia de la Nación

1° Reunión de Seguimiento de las Negociaciones Agroindustriales Internacionales

Consejo Federal Agropecuario

Dirección Nacional de Mercados
Agroalimentarios Internacionales

GESTIÓN DE LAS RELACIONES INTERNACIONALES DEL MINISTERIO DE AGROINDUSTRIA



Objetivos de la DNRAI (SMA)

- APERTURA DE NUEVOS MERCADOS EXTERNOS (diversificación de exportaciones) Y DEFENSA DE MERCADOS TRADICIONALES
- DEFENSA DE LOS INTERESES DEL SECTOR AGROINDUSTRIAL ARGENTINO EN NEGOCIACIONES Y FOROS INTERNACIONALES
- PROMOCIÓN DE LA COOPERACION AGRÍCOLA INTERNACIONAL
- INVERSIONES AGRÍCOLAS (asistencia a áreas del Ministerio competentes)
- ASISTENCIA A LOS EXPORTADORES (excepto promoción de exportaciones)

Funciones de la DNRAI

- **Gestionar las relaciones internacionales del MINAGRO (bilaterales, regionales y multilaterales), asesorando a las autoridades del Ministerio sobre la posición a adoptar en diversos foros y negociaciones internacionales y cursos de acción. El asesoramiento también se extiende a la implementación de los acuerdos y compromisos asumidos.** Para ello, la DNRAI coordina internamente con las áreas del MINAGRO, incluyendo los organismos descentralizados (SENASA, INTA, INV, INASE) y con la Cancillería, Ministerio de Producción, entre otros.
- **Representar al MINAGRO en los trabajos técnicos de dichos foros y negociaciones.**
- **Gestionar las acciones de cooperación internacional en materia agrícola, ya sea en marcos bilaterales, regionales o multilaterales, en coordinación con las áreas internas del MINAGRO y organismos descentralizados.**
- **Monitorear las exportaciones argentinas y mercados de otros países y realizar alertas tempranas sobre políticas o medidas que puedan obstaculizar las exportaciones argentinas.**
- **Bridar información a cámaras y exportadores sobre condiciones de acceso a mercados de otros países; identificar oportunidades comerciales o de inversión.**

Estructura de la DNRAI

Para el cumplimiento de sus objetivos la **Dirección Nacional de Relaciones Agroalimentarias Internacionales** cuenta con:

- Dirección de Negociaciones Multilaterales
- Dirección de Negociaciones Regionales
- Dirección de Negociaciones Bilaterales y Cooperación
- Coordinación de Apoyo a las Consejerías Agroindustriales

- Consejerías Agroindustriales:
 - Estados Unidos (Washington D.C.)
 - Unión Europea (Bruselas)
 - Brasil (Brasilia)
 - República Popular China (Beijing)

- **ACCESO A MERCADO:** negociaciones sanitarias, fitosanitarias y técnicas para el mantenimiento o apertura del acceso; contingentes arancelarios; medidas de defensa comercial; identificación temprana de restricciones arancelarias y no arancelarias (a través del monitoreo constante de políticas y medidas de terceros países).
- **COOPERACIÓN AGRÍCOLA BILATERAL:** a través de memorandos de entendimiento, planes de trabajo o proyectos, con financiamiento propio del MINAGRO, FO.AR o multilateral.
- **COMERCIO E INVERSIONES:** identificación de oportunidades comerciales y de inversiones; asistencia a exportadores; monitoreo de flujos de comercio, etc.

INTRA-MERCOSUR

GMC

CCM

SGT 8 Agricultura

REAF Agricultura Familiar

SGT 3 Reglamentos Técnicos /
Comisión de Alimentos

GAH Biocombustibles

GAH Azúcar

SGT 7 Industria / Comisión de
Propiedad Intelectual

Grupo de Integración Productiva

SGT 6 Medio Ambiente

RELACIONAMIENTO EXTERNO

Negociaciones preferenciales en
curso (nuevos o profundización
de acuerdos firmados)

Asociación de nuevos miembros
Comisiones administradoras de
acuerdos firmados

COOPERACIÓN REGIONAL

CAS

CELAC

IICA

REGLAS COMERCIALES

- **Medidas sanitarias, fitosanitarias y técnicas**
Punto Focal SPS / Codex Alimentarius
- **Medidas de defensa comercial** (antidumping, derechos compensatorios, salvaguardias)
- **Normativa ambiental** (cambio climático, biodiversidad, suelos)
- **Propiedad intelectual**
- **Seguridad alimentaria**

COOPERACIÓN MULTILATERAL

Proyectos con organismos internacionales como FAO, FIDA (bilateral y triangular), IICA

SOLUCIÓN DE CONTROVERSIAS

Paneles OMC (Biotecnología, Aftosa, Biodiesel, etc.) o en MERCOSUR.

Rusia

Unión
Europea

China

Cumplen un rol especializado en representación del MINAGRO y sus organismos descentralizados (SENASA, INTA, INV, INASE, etc) dentro de las Embajadas en las que se encuentran, al contar con personal calificado para abordar cuestiones muy específicas en cuestiones de acceso de productos agroindustriales y cooperación agrícola. También brindan información técnica a exportadores argentinos.

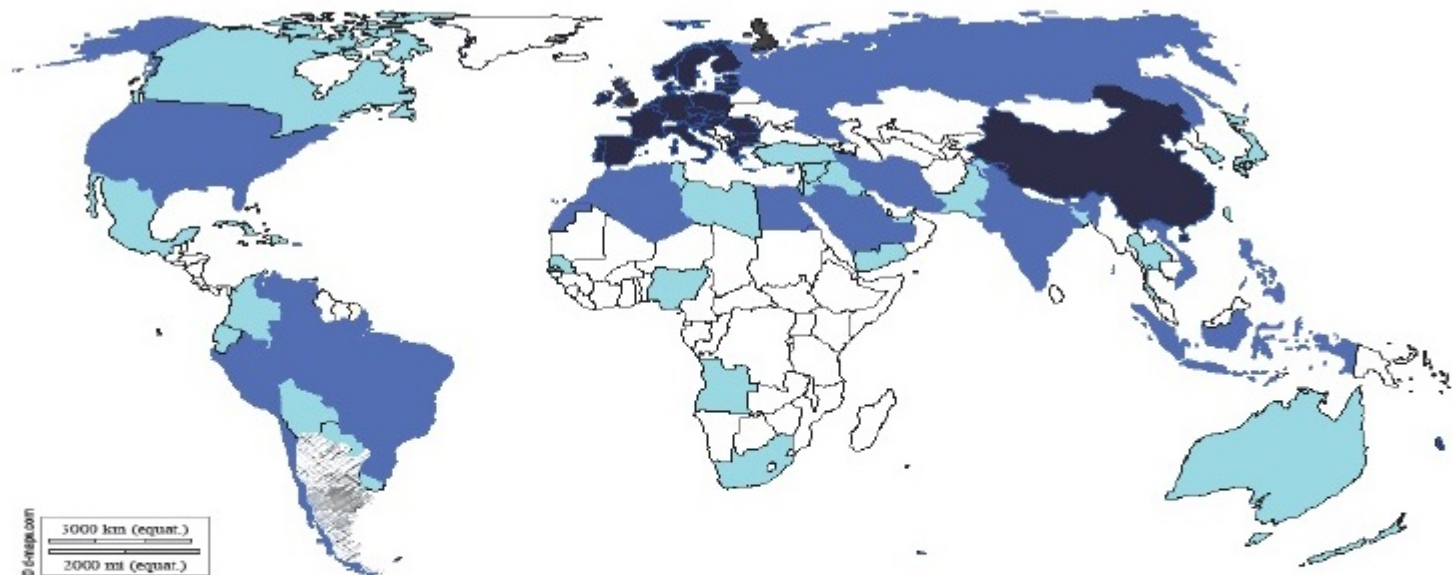
Brasil

India

Estados
Unidos

PRINCIPALES MERCADOS

Exportaciones Agroindustriales Argentinas por destino 2014



Entre U\$S 4.000 a 6.900 millones



Entre U\$S 500 y 2.600 millones



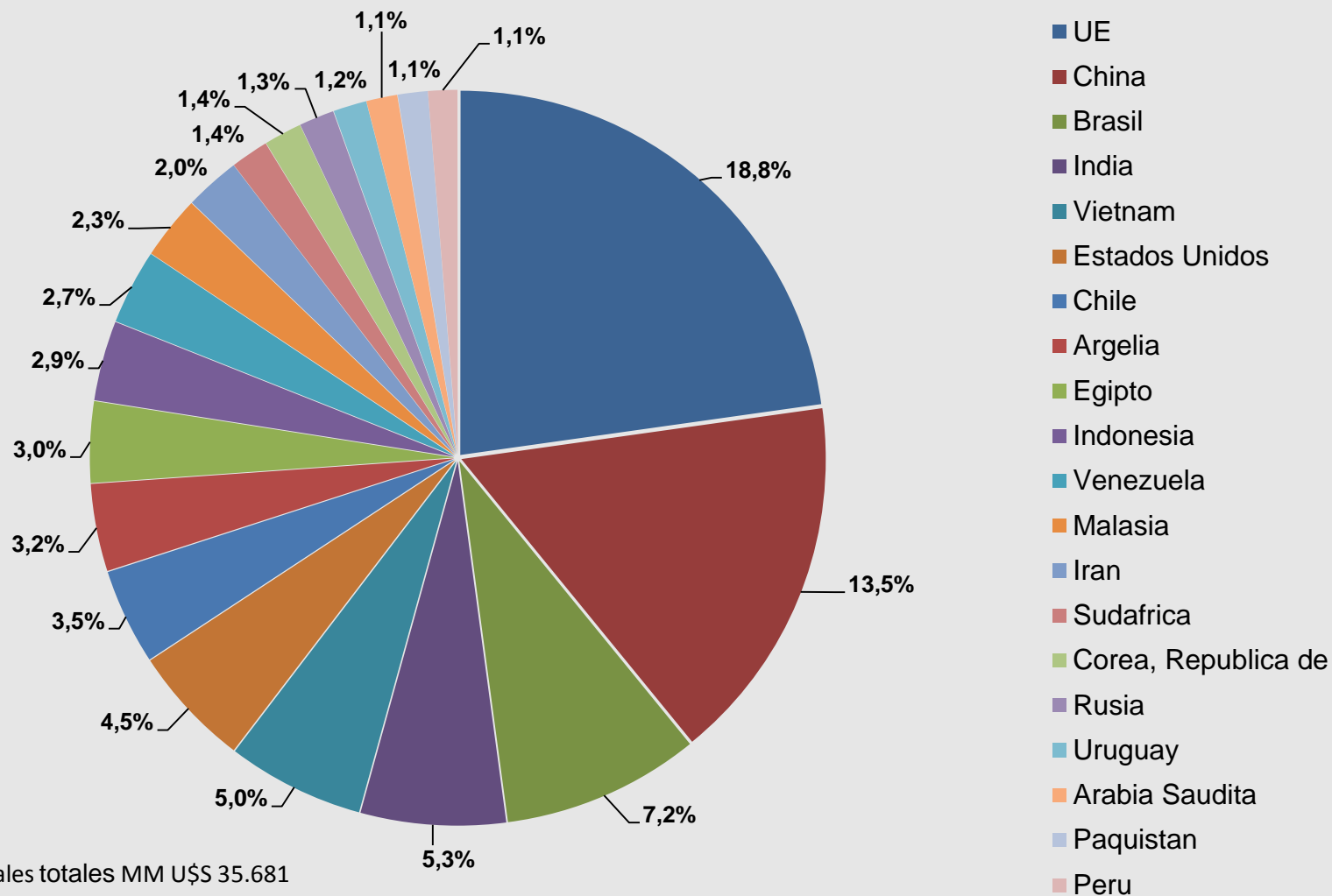
Entre U\$S 50 y 500 millones



Menos de 50 millones



Principales destinos de las exportaciones agroindustriales argentinas (2015)



Exportaciones agroindustriales totales MM U\$S 35.681

Comercio agroindustrial argentino. ●
Principales productos exportados 2015

				
UE	CHINA	BRASIL	INDIA	VIETNAM
Tortas y pellets de Soja MM U\$ 3.342	Porotos de soja MM U\$ 3.540	Trigo MM U\$ 869.	Aceite crudo de soja MM U\$ 1.815	Tortas y pellets de Soja. MM U\$ 1.162
Camarones, langostinos. MM U\$ 427.	Aceite crudo de soja MM U\$ 364.	Malta sin tostar MM U\$ 236.	Maíz MM U\$ 10.	Maíz MM U\$ 427.
Carne bovina deshuesada, fresca. MM U\$ 362.	Carne bovina deshuesada, congelada. MM U\$ 173.	Papas preparadas congeladas MM U\$ 129.	Cueros secos MM U\$ 10.	Aceite crudo de soja MM U\$ 53.

Principales Medidas

Principales medidas

- **Unificación del mercado cambiario.**
- **Retiro de los Derechos de Exportación**
- **Eliminación del Registro de Operaciones de Exportación.**
- **Eliminación de DJAI (maquinaria agrícola e insumos).**
- **Incremento en el plazo de ingreso de divisas a 365 días.**

- **Trabajo conjunto con Ministerios de Hacienda y Producción en materia de Reintegros a la Exportación.**

- **Ratificación de reembolsos por puertos patagónicos.**

- **Admisión temporaria de importación de soja.**

Objetivos de las medidas

- Regularizar el atraso cambiario existente que disminuía el ingreso de los productores.
- Eliminar los elementos distorsivos que desalentaban la producción y los que imponían barreras o trabas a la exportación.
- Brindar soluciones a las problemáticas de disminución del área sembrada y la producción de cereales.
- Revertir el deterioro que sufren las exportaciones de las economías regionales.
- Readecuar todo el sistema de registro de ventas al exterior de granos y derivados, brindando mayor agilidad y transparencia.
- Favorecer condiciones que agilizan las exportaciones, resguardando el normal abastecimiento del mercado interno.

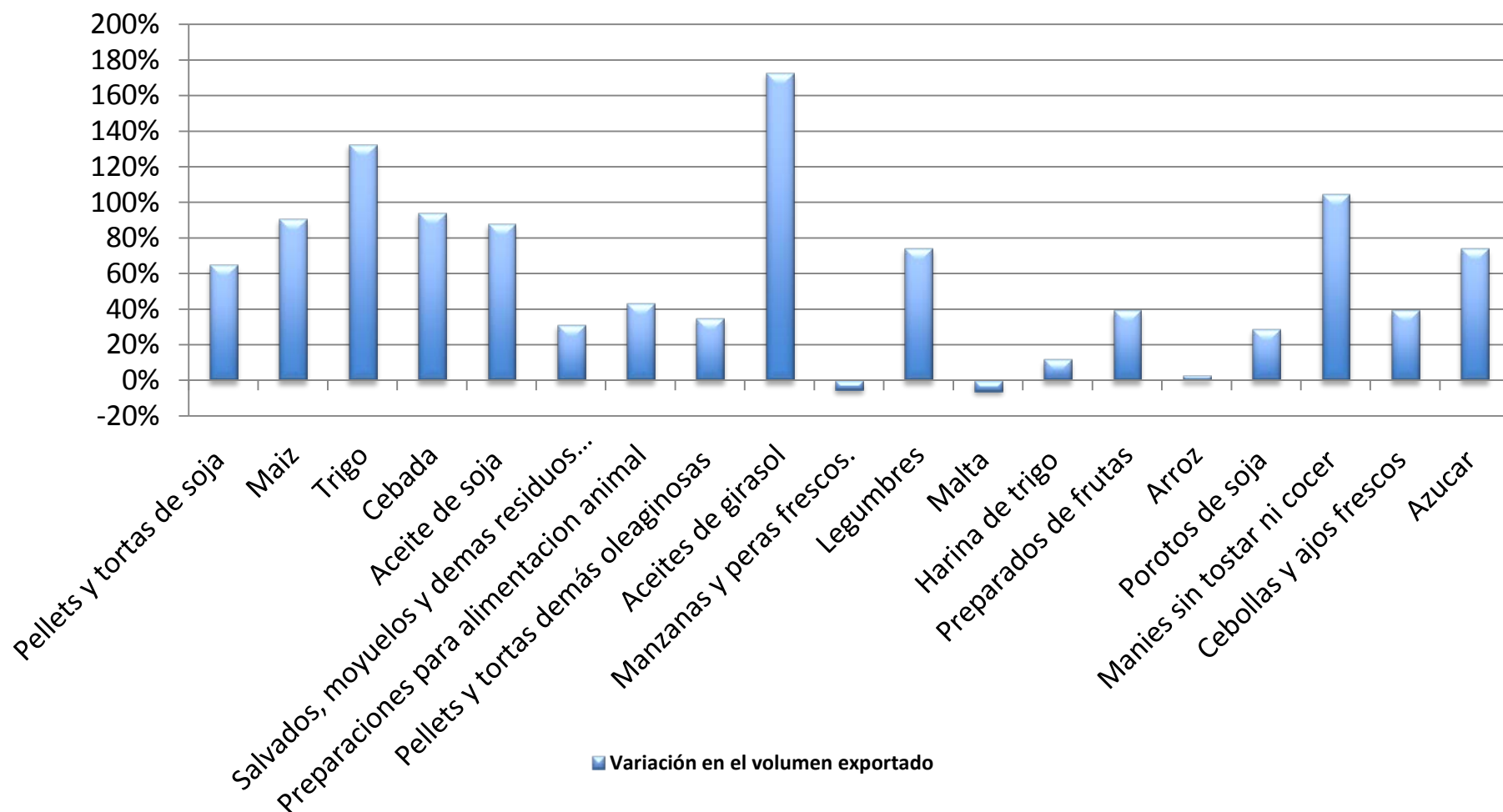
Efectos

- **Aumento de las exportaciones.**
- **Disminución de stocks remanentes.**
- **Ingreso de divisas producto de la liquidación de los stocks exportables.**
- **Incremento de los márgenes de rentabilidad del sector.**
- **Impacto positivo en los precios en pesos recibidos por los productores.**

Efectos

- **Aprovechamiento de la capacidad instalada ociosa del complejo de crushing.**
- **Impulso a las expectativas de crecimiento para el año próximo.**
- **Incremento en el área y producción de granos. Se estima superar las 110 mill. de tn.**
- **Incipiente recuperación del stock ganadero (2%) ante nuevas expectativas.**
- **Incentivo para agregado de valor agroindustrial.**
- **Incorporación de tecnología en los procesos agroindustriales.**
- **Incremento en la demanda de mano de obra especializada.**

Variación del volumen de exportación entre Trimestre I 2016/2015



SENASA

FUNCIÓN

Es el organismo sanitario -dependiente del Ministerio de Agroindustria de la Nación- **encargado de ejecutar las políticas nacionales en materia de sanidad y calidad animal y vegetal, e inocuidad de los alimentos**

El rol del Senasa es clave para impulsar la agroindustria argentina y dinamizar las economías regionales para que el país abastezca al mercado interno y exporte sus producciones hacia el mundo

PROGRAMAS SANITARIOS

Resguardan las agroproducciones de la Argentina,
posibilitando el
control y erradicación de plagas y enfermedades.

14

**PROGRAMAS
DE SANIDAD
ANIMAL**

13

**PROGRAMAS
DE PROTECCIÓN
VEGETAL**

PROGRAMAS DE SANIDAD ANIMAL

01
AVES Y ANIMALES DE GRANJA

02
TUBERCULOSIS

03
PEQUEÑOS RUMIANTES

04
BRUCELOSIS BOVINA

05
BRUCELOSIS CAPRINA

06
SARNA Y MELOFAGOSIS OVINA

07
ENFERMEDADES DE LOS PORCINOS

08
EQUINOS

09
ENFERMEDADES DE LOS ANIMALES ACUÁTICOS

10
RABIA PARESIANTE

11
ENFERMEDADES DE LAS ABEJAS

12
AFTOSA

13
ENFERMEDADES ESPONGIFORMES TRANSMISIBLES

14
GARRPATAS DEL BOVINO

PROGRAMAS DE PROTECCIÓN VEGETAL

01
SANIDAD DE MATERIAL DE PROPAGACIÓN

02
BIOSEGURIDAD AGROAMBIENTAL

03
CUARENTENA VEGETAL

04
CERTIFICACIÓN FITOSANITARIA

05
VIGILANCIA FITOSANITARIA

06
PREVENCIÓN DE HLB

07
SANIDAD VEGETAL

08
ACRIDIOS

09
SUPRESIÓN DE CARPOCAPSA

10
CONTROL Y ERRADICACIÓN DE LA MOSCA
DE LOS FRUTOS (PROCEM)

11
SANIDAD FORESTAL

12
PREVENCIÓN Y ERRADICACIÓN DEL PICUDO
DEL ALGODONERO (PNPEPA)

13
PREVENCIÓN Y ERRADICACIÓN DE LOBESIA BOTRANA

ESTATUS ZOOSANITARIO

LIBRE DE:

- **FIEBRE AFTOSA**, con una zona libre con vacunación y otra libre sin vacunación

- **PESTE DE LOS PEQUEÑOS RUMIANTES**

- **PESTE BOVINA**

- **PESTE EQUINA**

- **PERINEUMONÍA CONTAGIOSA BOVINA**

RIESGO INSIGNIFICANTE DE:

- **ENCEFALOPATÍA ESPONGIFORME BOVINA.**

AUTODECLARACIÓN DE:

país libre de:

- **INFLUENZA AVIAR;**
- **ENFERMEDAD DE NEWCASTLE;**
- **PESTE PORCINA CLÁSICA.**

zona libre de:

- **ENFERMEDADES DE LOS SALMÓNIDOS.**

provincias libres de:

- Tierra del Fuego **LIBRE DE TUBERCULOSIS Y BRUCELOSIS BOVINA;**
- Chubut libre de **SARNA OVINA.**

PROGRAMAS DE INOCUIDAD Y CALIDAD

RESGUARDAN LA SALUD PÚBLICA Y LA HIGIENE DE LOS AGROALIMENTOS

La fiscalización de establecimientos y plantas, y la certificación de procesos y productos se desarrolla a través de un control que orienta la producción hacia la obtención de agroalimentos de calidad e inocuos, mediante el **CUMPLIMIENTO DE LA NORMATIVA VIGENTE.**

- INOCUIDAD DE PRODUCTOS ANIMALES
- INOCUIDAD DE PRODUCTOS VEGETALES
- INOCUIDAD DE PRODUCTOS DE LA PESCA
- CALIDAD
- TRÁFICO INTERNACIONAL

Avances y logros

**Negociaciones fito y
zoosanitarias**

Año 2016

UNIÓN EUROPEA



- Misión 8783/2016 y 8809/2016:
Controles a la exportación de Cítricos y controles de pesticidas.
Aspectos a evaluar sanidad vegetal, certificación y residuos
Fecha: 15 al 25 de febrero
- Misión 8854/2016:
Controles a la exportación de carne bovina, ovina, equina y liebres.
Fecha: 14 al 25 de junio de 2016.
- Misión Controles al plan CREHA.
Residuos en animales vivos y productos de origen animal.
Fecha: noviembre/diciembre de 2016

Para la preparación de las visitas , CRI llevan adelante reuniones de coordinación entre las áreas técnicas del Organismo; cumple la función de Punto focal y acompaña las diferentes misiones

CHINA



Exportación de peras y manzanas

Continuando con el sistema acordado de inspección pre-embarque, durante el mes de abril, se efectuó la segunda verificación in-situ de los controles implementados por SENASA para la exportación de peras y manzanas.

En negociación:

- Uvas de mesa y arándanos : se trabaja intensamente para **concluir la negociación del protocolo sanitario y lograr la firma del mismo en este año.**
- Se avanza con la apertura del mercado chino para la carne ovina de la Patagonia, carne vacuna “enfriada” y miel.

INDONESIA



- Como resultado de la visita de inspección realizada en diciembre de 2015, se reconoció nuestro sistema de control de la inocuidad en productos de origen vegetal, para exportar: uvas, manzanas, arándanos, cerezas, limones, mandarinas, naranjas, pomelos y peras.
- Ahora se permite el ingreso vía el puerto de Yakarta, reduciendo tiempos y costos.

FILIPINAS



- Se aguarda la visita de ese país entre las fechas 28/5 al 11/6, para auditar plantas de faena bovina y autorizar la apertura del mercado.

ESTADOS UNIDOS

NEGOCIACIONES PARA LA REAPERTURA DEL MERCADO DE CARNE BOVINA FRESCA



- Se envió respuesta a Cuestionario SRT para restablecer la Equivalencia del Sistema para le exportación de carnes bovinas frescas a EE.UU.
- Se está poniendo a punto el Laboratorio SENASA para dar cumplimiento a estándares del FSIS; se aguarda auditoria al sistema de control de la inocuidad de alimentos

REAPARTURA DEL MERCADO PARA LIMONES

- Con fecha 11 de mayo, el APHIS publico la norma que autorizaría la exportación de limones del Noroeste argentino
- La misma está disponible por 60 días para comentarios públicos



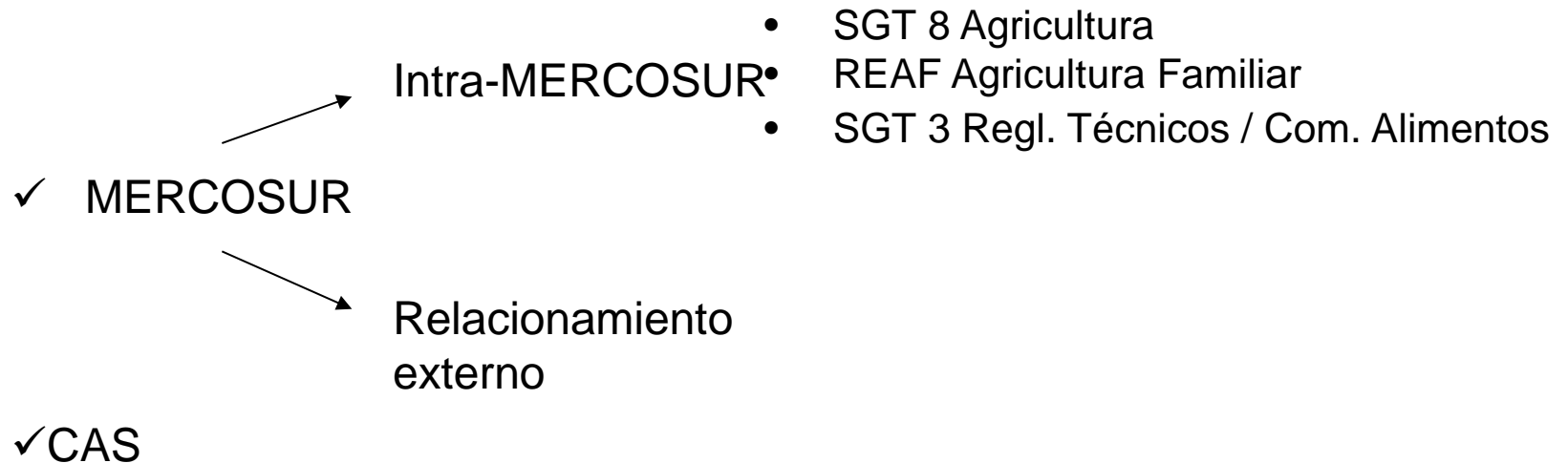
COLOMBIA



- **En marzo de este año fue aprobado el certificado fitosanitario para la exportación de granos de arroz blanco pulido**

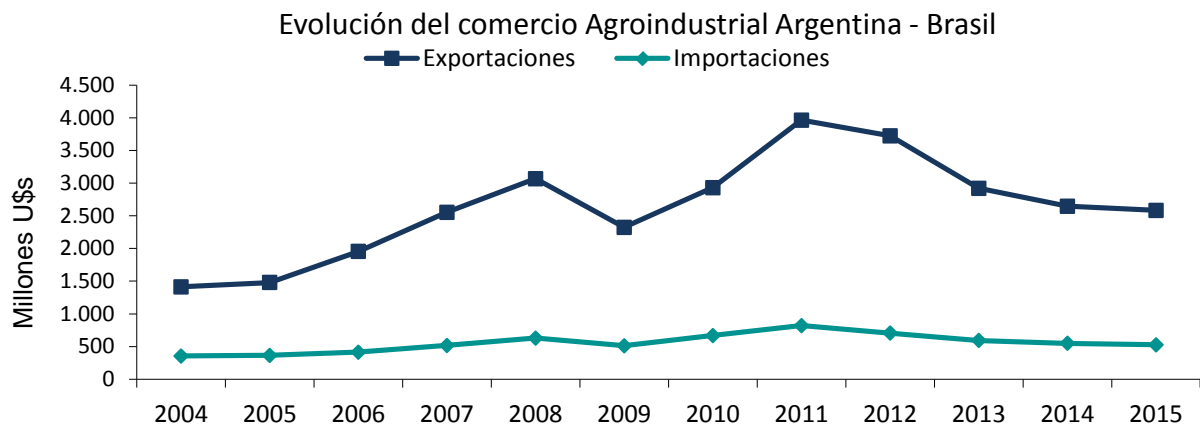
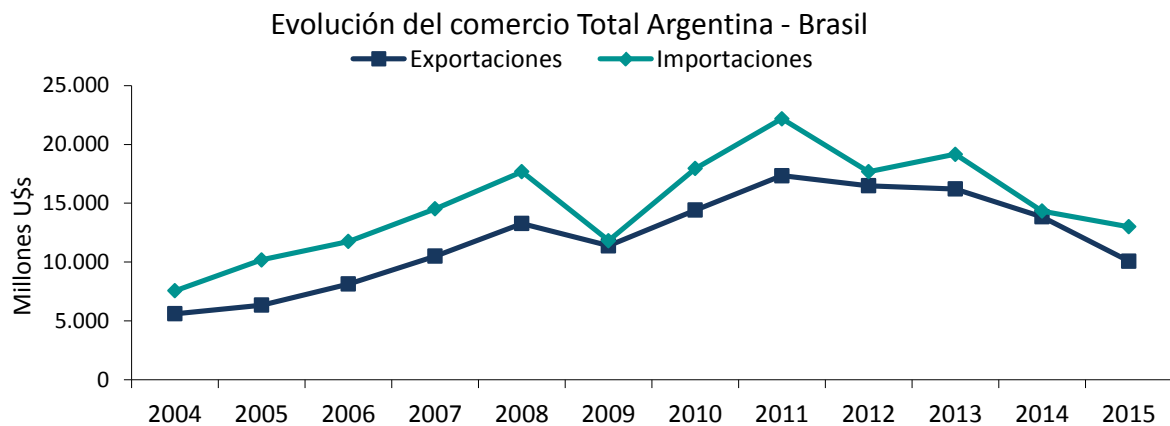
Relación Argentina - Brasil

- Negociaciones agroalimentarias a nivel regional:



- Relación **bilateral** con los países de la región (Brasil)

Evolución del comercio Argentina - Brasil



Fuente: INDEC

Principales productos agroind. Exportados a Brasil ●

Ranking 2015	Descripción	NCM	Millones de USD			Toneladas			Part.
			2014	2015	Var.	2014	2015	Var.	
1	Trigo	100190	573	869	52%	1.772.164	3.662.002	107%	34%
2	Malta sin tostar	110710	247	236	-5%	451.582	440.302	-2%	9%
3	Papas preparadas o conservadas congeladas	200410	150	129	-14%	122.276	122.126	0%	5%
4	Cebada	100300	94	107	14%	362.607	415.058	14%	4%
5	Peras y membrillos, frescos	80820	135	106	-21%	137.339	119.284	-13%	4%
6	Harina de trigo.	110100	92	85	-8%	199.601	271.717	36%	3%
7	Preparaciones para alimentación infantil, para venta al por menor	190110	58	74	28%	8.484	10.891	28%	3%
8	Leche en polvo	40221	88	67	-23%	19.960	25.313	27%	3%
9	Filetes de carne de pescado congelados	30429	103	82	-21%	31.948	23.558	-26%	3%
10	Ajos,	70320	81	65	-20%	54.894	51.423	-6%	3%
11	Poroto común, seco desvainado	71333	91	65	-29%	108.237	129.440	20%	3%
12	Aceitunas preparadas o conservadas (excepto en vinagre)	200570	66	52	-22%	40.216	38.027	-5%	2%
13	Vinos; mosto de uva (con fermentación impedida añadiendo alcohol), en recipientes hasta a 2 l (excepto espumosos)	220421	52	47	-10%	13.016	12.399	-5%	2%
14	Chocolates	180690	43	40	-7%	3.171	3.486	10%	2%
15	Leche en polvo con adición de azúcar	40210	42	40	-6%	9.651	14.903	54%	2%
Resto			731	522	-29%	609.883	481.060	-21%	20%
Total agroalimentario			2646	2584	-2%	3.945.028	5.820.988	48%	100%

Fuente: INDEC

El **17 y 18 de febrero de 2016**, los Secretarios Ricardo Negri y Marisa Bircher mantuvieron una nutrida agenda de **reuniones en Brasil**, donde dialogaron con miembros del Ministerio de Agricultura, Pecuaria y Abastecimiento (MAPA), representantes de la Cámara de Comercio Exterior (CAMEX), de la Confederación de Agricultura y Pecuaria (CNA) y de la Agencia de Promoción de Comercio Exterior (APEX).

Como resultado concreto de dichos encuentros, los funcionarios del Ministerio de Agroindustria de Argentina y del MAPA de Brasil acordaron organizar mesas de trabajo en materia:

- Sanitaria
- Comercio bilateral
- Negociaciones y mercados externos
- Biotecnología
- Cooperación Técnica

Negociación MERCOSUR - UE

La UE es gran importador de bienes que integran la oferta exportable argentina, especialmente en productos agroindustriales:

- ✓ **Importante importador mundial de alimentos :** **U\$\$ 141.106 millones**
Argentina abastece el 5%
- ✓ **Importante importador mundial de productos primarios:** **U\$\$ 83.169 millones**
- ✓ **Importante consumidor de alimentos procesados:** **U\$\$ 57.937 millones**
- ✓ **La UE adquiere el 33% del valor de importaciones mundiales de productos agroindustriales.**
- ✓ **A nivel país, 6 de los 10 principales demandantes mundiales de productos agroindustriales corresponden a la UE.**

Fuente: EUROSTAST (Promedio 2012/15)

Importaciones de la UE

Importaciones agroindustriales de la UE (en Millones de Euros)				
CN 2013	Description short	Importaciones Promedio 12/15 de la UE desde		
		Mundo	Argentina	Part Arg
23040000	Torta de Soja	7.384	3.031	41%
9011100	Café en grano	6.950	0	0%
12019000	Grano de Soja	5.286	25	0%
18010000	Cacao en grano	3.059	0	0%
3021400	Salmón fresco o refrigerado	3.049	0	0%
8039010	Banana	3.033	0	0%
10059000	Maiz en grano	2.172	94	4%
3061792	Camarones congelados	1.799	14	1%
15111010	Aceite de Palma crudo	1.732	0	0%
15111090	Aceite de Palma refinado	1.605	0	0%
12051090	Semilla de Colza	1.402	21	1%
8021290	Almendra sin cascara	1.254	0	0%
24012085	Tabaco Parcialmente Desnervado	1.252	18	1%
9012100	Café tostado sin descafeinar	1.214	0	0%
8061010	Pasa de uva	1.176	21	2%
2013000	Carne bovina fresca o deshuesada	1.156	363	31%
	Resto	97.584	3.200	
	Total	141.106	6.788	5%

Fuente: Eurostat

CRONOLOGÍA DE LA NEGOCIACIÓN

1995

Firma del Acuerdo Marco Interregional de Cooperación

→ *Comité de Negociaciones Birregional: 16 rondas de negociación (1999 - 2004)*

2004

Interrupción de la negociación tras 2 intercambios de ofertas (mayo, septiembre)

2005-2009

Reuniones a nivel político para reafirmar el interés en continuar la negociación. Intercambio de documentos sobre “parámetros” (2005) y “elements” (2006).

2010

Relanzamiento de la negociación. Intercambio de documentos sobre “expectativas” (Bruselas, abril)

→ *Comité de Negociaciones Birregional: 9 rondas de negociación (2010 - 2012)*

2013

Reunión Ministerial: (Santiago de Chile): compromiso de intercambio de ofertas

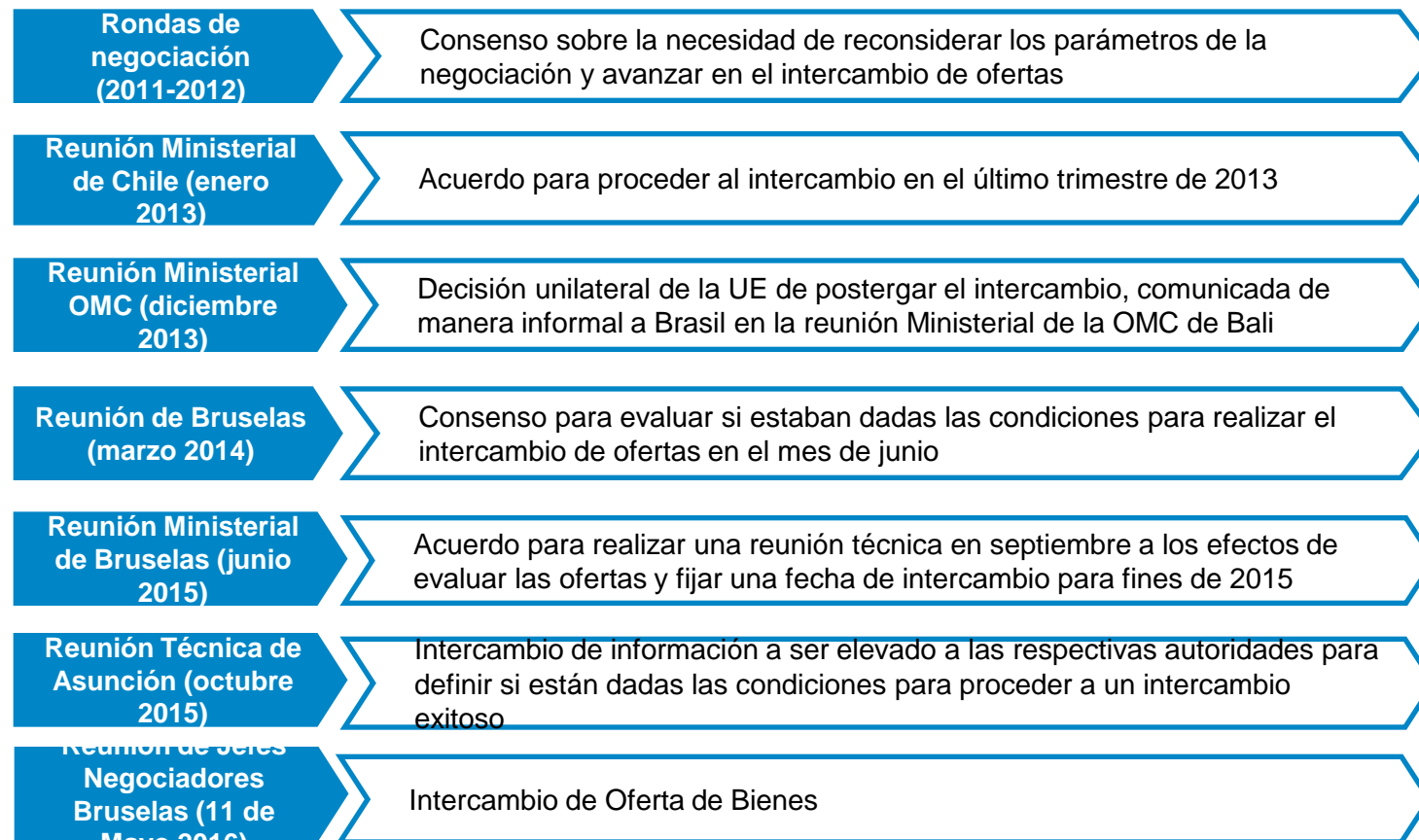
2014

Reunión de Jefes Negociadores (Bruselas): caracterización general de las ofertas

2015

Reunión Ministerial (Bruselas): UE propone reunión técnica previa al intercambio de ofertas
Reunión Técnica (Asunción): intercambio de información sobre las ofertas

EL CAMINO AL INTERCAMBIO DE OFERTAS ●



ACCESO A MERCADOS DE BIENES POSICIÓN DEL MERCOSUR

Las demandas históricas del MERCOSUR fueron plasmadas en las **premisas** que se presentaron a la UE en el encuentro de Jefes Negociadores de Bruselas, marzo 2014:

- **Tratamiento especial y diferenciado**, el cual deberá reflejarse tanto en las disciplinas como en el acceso al mercado en materia de bienes, servicios, inversiones y compras gubernamentales;
- **Cuotas de la UE a productos agropecuarios limitadas a un universo reducido de productos** y que contemplen una sustantiva ampliación de los volúmenes.
- Exclusión del comercio preferencial de los **productos sujetos a subsidios a la exportación**;
- Mecanismo que permita neutralizar los efectos de los **subsidios a la producción (ayuda interna)**;
- Desgravación en base a **aranceles efectivamente aplicados**, incluyendo las concesiones otorgadas por la UE en el marco del SGP (vigentes al 31/12/2013) y SGP+;
- Desgravación aplicada a **todos los componentes arancelarios** (ad valorem, específicos, mixtos, etc.) y cualquier otro gravamen de efecto equivalente;
- **No a la Salvaguardia especial** para productos agrícolas
- **Mecanismo de salvaguardias bilaterales** con suspensión de preferencias en casos de daño o amenaza de daño y que contemple condiciones más ventajosas de aplicación para el MERCOSUR.
- **No es posible negociar bloque a bloque**, debido a que los procedimientos de autorización de importaciones difieren entre los Estados Parte;

Estados Unidos

- ❑ **Firma del Acuerdo Marco sobre Comercio e Inversiones (TIFA) (marzo 2016)**

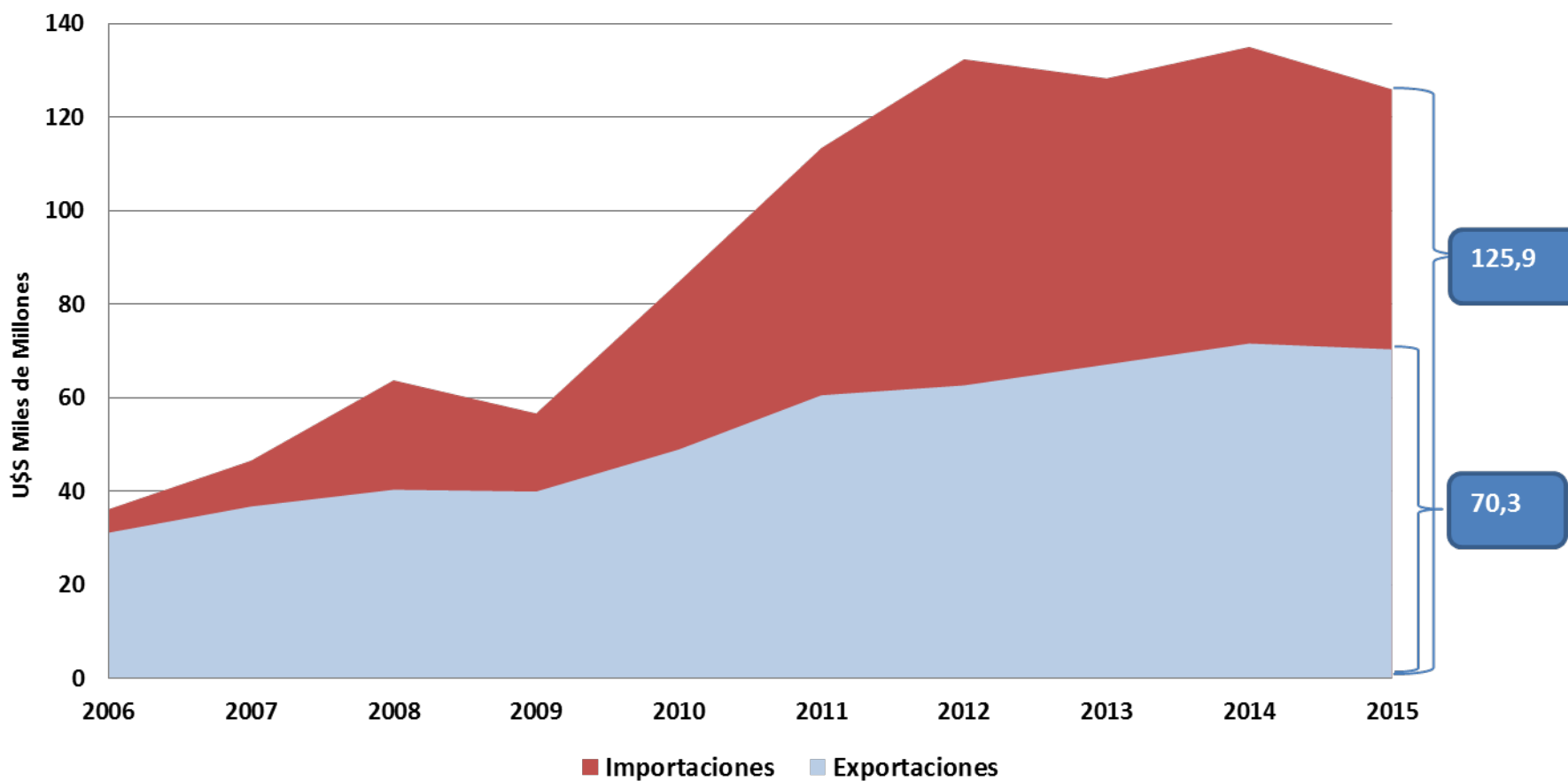
- ❑ **Negociaciones sanitarias**
 - Reapertura del mercado de carne bovina fresca.
 - Reapertura del mercado de limones frescos del NOA
 - Acceso cítricos dulces del NEA y NOA
 - Otros productos

- ❑ **Cooperación bilateral y en foros multilaterales**

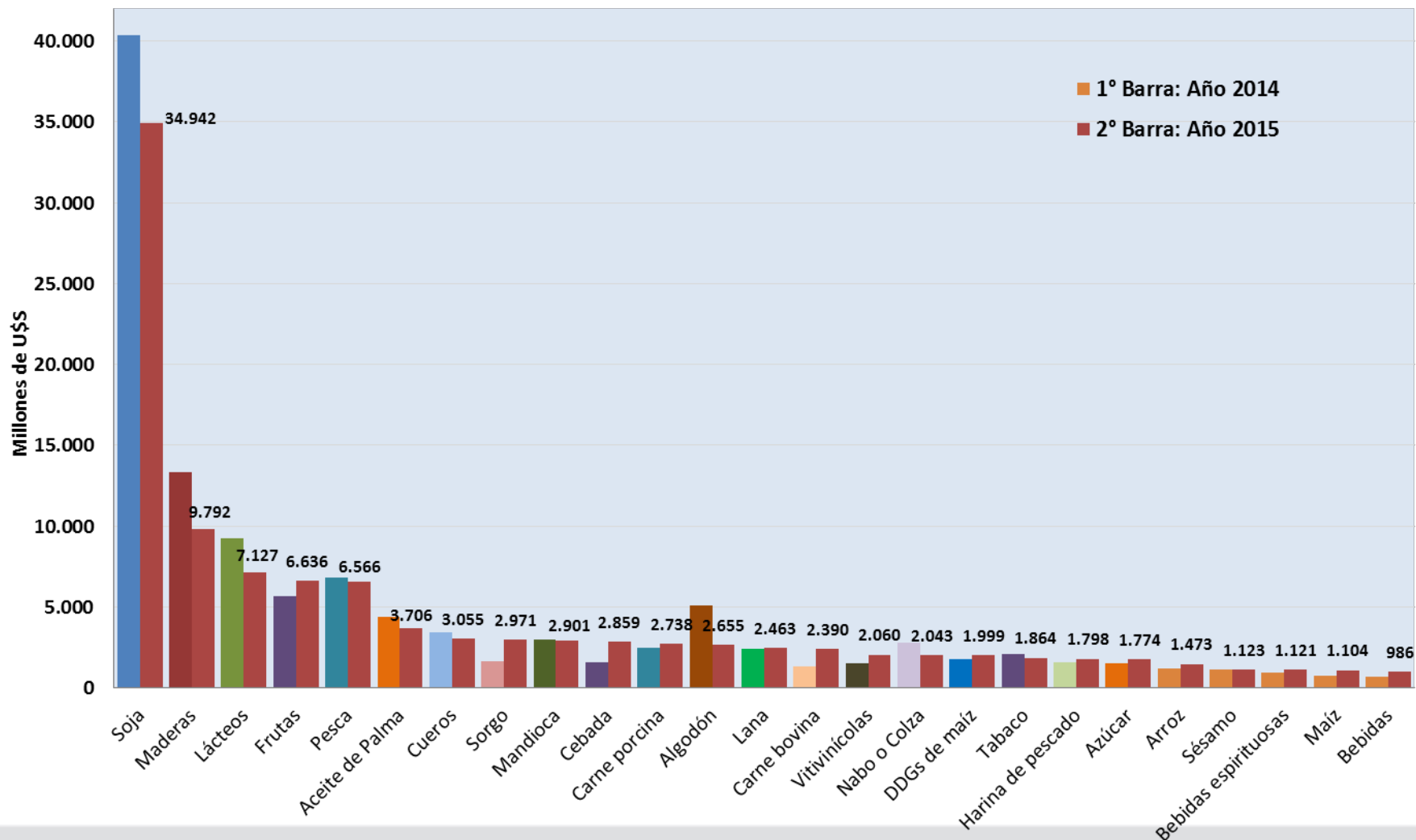
CHINA

I- Una China es cada vez más demandante de alimentos importados

Importaciones y Exportaciones Agrícolas de China



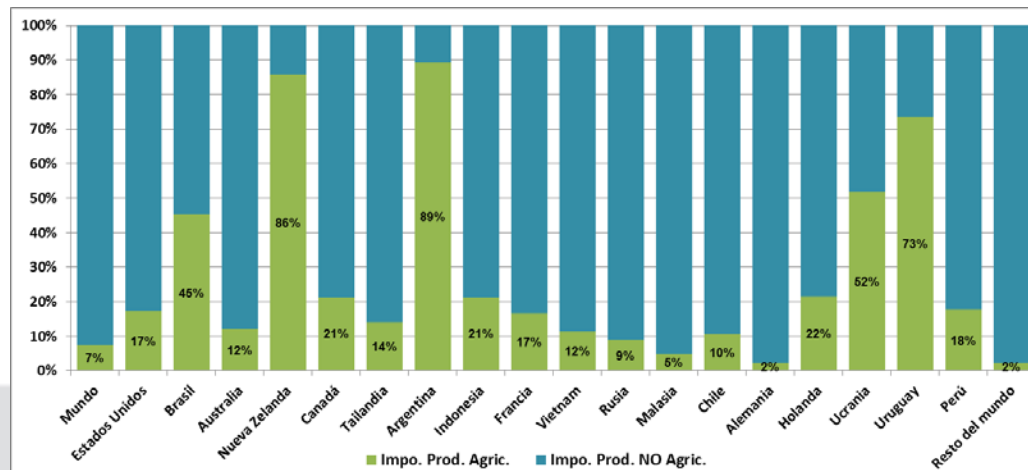
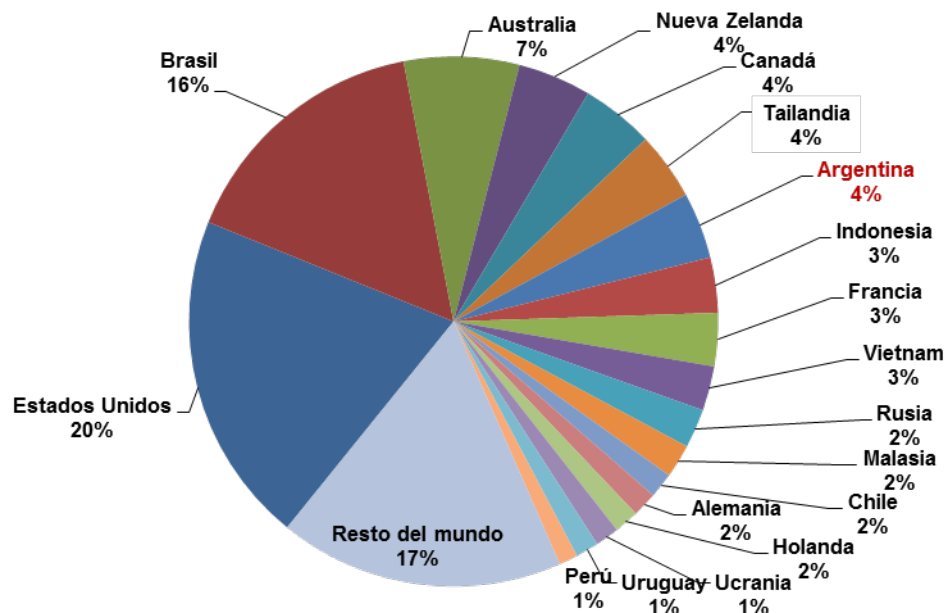
II - Principales productos agrícolas importados por China en 2014-2015



III - Quienes alimentan a China?

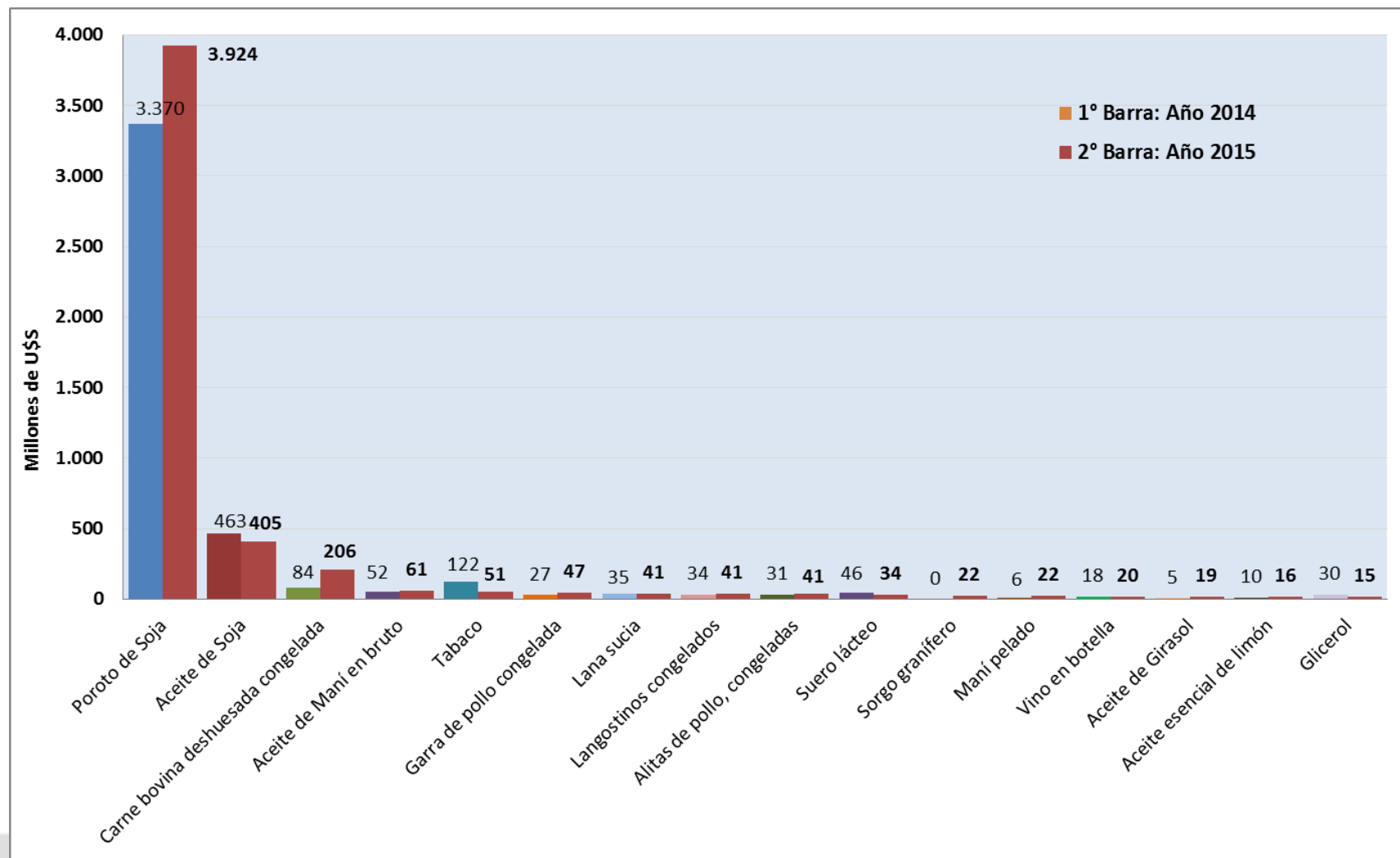
Importaciones Agroindustriales de China desde el mundo:

Rango	Origen	2014	2015	Part. 2015	Var. 2015/14
	Mundo	134.282,04	125.923,75	100%	-6,22%
1	Estados Unidos	30.073,30	25.539,43	20,28%	-15,08%
2	Brasil	21.629,55	19.962,14	15,85%	-7,71%
3	Australia	8.891,39	8.868,78	7,04%	-0,25%
4	Nueva Zelanda	8.480,24	5.643,66	4,48%	-33,45%
5	Canadá	6.174,24	5.593,67	4,44%	-9,40%
6	Tailandia	5.200,11	5.193,56	4,12%	-0,13%
7	Argentina	4.535,81	5.098,54	4,05%	12,41%
8	Indonesia	4.165,21	4.239,43	3,37%	1,78%
9	Francia	3.235,78	4.089,49	3,25%	26,38%
10	Vietnam	3.119,87	3.417,06	2,71%	9,53%
11	Rusia	3.097,66	2.998,79	2,38%	-3,19%
12	Malasia	3.488,32	2.568,69	2,04%	-26,36%
13	Chile	1.598,45	1.936,72	1,54%	21,16%
14	Alemania	1.458,06	1.906,58	1,51%	30,76%
15	Holanda	1.453,78	1.890,97	1,50%	30,07%
16	Ucrania	990,91	1.841,36	1,13%	85,83%
17	Uruguay	2.156,27	1.771,02	1,10%	-17,87%
18	Perú	1.289,91	1.433,31	1,14%	11,12%
	Resto del mundo	18.328,44	21.924,60	16,33%	19,62%



Fuente: elaboración propia, en base a Aduana de China, 2016.

IV - Productos agrícolas que importó China desde ARGENTINA en 2014-2015



V - DESAFIO: DIVERSIFICAR LA OFERTA – Protocolos Firmados

PROTOCOLOS FIRMADOS

- Fardos de Alfalfa (septiembre 2015)
- Sorgo (Noviembre 2014)
- Caballos en pie (Mayo 2013)
- Maíz (2012)
- Ovoproductos (2012)
- Semen y embriones bovinos (2011, 2015)
- Harinas de carne, hueso y sangre (2011)
- Carne Vacuna deshuesada (2010)
- Cebada (2010)
- Lácteos (2002, 2010)
- Alimentos para mascotas (2009)
- Tabaco (2006)
- Peras y manzanas (2004, Adenda 2010, 2014)
- Cítricos dulces (2004, Adenda 2011)
- Carne Aviar (2002)

PRODUCTOS EN NEGOCIACION

- **Carnes:** vacuna enfriada, vacuna con hueso, ovina desde la Patagonia, menudencias bovinas.
- **Frutas:** uvas de mesa, arándanos, cerezas
- **Animales vivos:** ganado vacuno en pie
- **Vegetales:** arvejas secas
- **Otros:** miel, stevia, gelatinas bovinas, burlanda de maíz, nueces

APROBACION DE NUEVOS ESTABLECIMIENTOS: carne vacuna, carne aviar, alimento para mascotas, etc.

NUEVO REGISTRO ESTABLECIMIENTOS EXPORTADORES: producto pesqueros, productos lácteos, harina de soja, etc.

ORGANICOS: reconocimiento del esquema de certificación de la Argentina.

CERTIFICACIÓN ELECTRÓNICA: intercambio electrónico de información de los certificados sanitarios y fitosanitarios expedidos por el SENASA.

VI - Cooperación Agrícola: Una Relación Estratégica

□ Plan de Acción MOA-MINAGRO 2012-2017

- **Investigación científica y extensión técnica**
- **Biología**
- **Semillas**
- **Ganadería (genética animal)**
- **Producción láctea**
- **Erradicación de enfermedades (Fiebre Aftosa)**
- **Siembra directa**
- **Pesca y acuicultura**
- **Comercio e inversiones**
- **Foros internacionales**

□ Plan de Acción AQSIQ – MINAGRO 2012-2013

VII - Cooperación Agrícola: marco institucional

☐ MINISTERIO DE AGRICULTURA

- **Memorando sobre Cooperación en Materia Veterinaria y Sanitaria (julio de 2014)**
- **Memorando sobre Cooperación en Materia de Semillas (junio de 2012)**
- **Acuerdo de Cooperación Agrícola (febrero 2009)**
- **Acuerdo de Cooperación en materia Láctea (julio 2011)**
- **Acuerdo de Cooperación Pesquera (julio 2010)**
- **Convenio Cooperación Técnica INTA-CAAS (enero 2010, renovado en julio de 2014)**
- **Memorando sobre Cooperación Biotecnología y Bioseguridad Agrícola (2004)**

☐ MINISTERIO DE COMERCIO (MOFCOM)

- **Memorando en materia de comercio de granos (mayo 2013)**

☐ ADM. GRAL. DE SUPERVISIÓN DE CALIDAD, INSPECCION Y CUARENTENA

- **Memorando Cooperación Sanitaria, Fitosanitaria e Inocuidad Alimentos (febrero 2012)**
- **Memorando Cooperación sobre Vinos (julio 2011)**

☐ ADMINISTRACION ESTATAL DE GRANOS

- **Memorando Cooperación MINAGRO-AEG (junio 2012)**
- **Memorando Cooperación INTA-Academia Adm. Estatal Granos (enero 2010)**

☐ ADMINISTRACION FORESTAL ESTATAL

- **Memorando Cooperación Forestal (nov. 2008)**

VIII – Otras acciones específicas de la Consejería Agroindustrial

ELABORACIÓN DE INFORMES

- Elaborar el Informe sobre el “**Análisis del Comercio Agrícola de China 2015**” (10° de la serie comenzada en 2006), en la cual se realiza un estudio detallado de la evolución de las importaciones y exportaciones agrícolas de China, con énfasis en el comercio bilateral y sobre los productos de interés de la Argentina.
- Actualizar regularmente los **informes específicos** sobre importaciones chinas de productos de interés de Argentina: soja, aceite de soja, maíz, cebada, sorgo, piensos, lácteos, carnes, etc.
- Elaborar informes de **nuevos productos**, a solicitud del MINAGRO o exportadores argentinos.
- Informar periódicamente los precios en el mercado chino de ajo y jugo de manzana (de referencia para los precios del mercado mundial), por el impacto que puede tener en la producción argentina.

PÁGINA WEB DE LA CONSEJERIA AGROINDUSTRIAL www.agrichina.org

- Poner en marcha la **versión en chino** para promover el sector agroalimentario argentino en China.
- Completar la información por productos y mantener actualizado el sitio web con las novedades.

ALERTA TEMPRANA

- Informar las novedades normativas o de medidas que adoptan el gobierno chino y que pueden impactar en las exportaciones.
- Participar activamente en las consultas públicas realizadas por el gobierno chino de proyectos normativos (ej. Notificaciones a la OMC), presentando comentarios.

RESPUESTA A CONSULTAS DE EXPORTADORES ARGENTINOS

- Responder en tiempo y forma a consultas técnicas y de comercio de exportadores argentinos interesados en el mercado chino.
- Traducción de normativas al español o inglés

OMC

OMC - CONFERENCIA MINISTERIAL DE NAIROBI

ELIMINACIÓN DE LAS SUBVENCIONES A LAS EXPORTACIONES DE PRODUCTOS AGRICOLAS

CONSECUENCIAS DE LA MEDIDA

- 16 PAÍSES TENDRÁN QUE ELIMINAR SUS SUBVENCIONES (CON CIERTAS EXCEPCIONES).
- ESTE GRUPO DE PAÍSES (EN CONJUNTO) PODÍAN OTORGAR AYUDA ECONÓMICA POR UN VALOR MÁXIMO TOTAL DE USD 15.000 MILLONES ANUALES.
- ENTRE LOS PRODUCTOS ALCANZADOS, SE DESTACAN LOS PRODUCTOS LÁCTEOS, TRIGO Y HARINA DE TRIGO, OTROS CEREALES, CARNES BOVINA, PORCINA Y AVIAR, HUEVOS.

IMPACTO DE LA MEDIDA:

- ARGENTINA NO DEBERÁ MODIFICAR SUS POLÍTICAS EN LA MATERIA.
- NUESTRO PAÍS SE VERÍA BENEFICIADO, AL NO TENER QUE COMPETIR EN MERCADOS EXTERNOS CON PRODUCTOS SUBSIDIADOS.

AGENDA POST - NAIROBI


Se debe aprovechar el impulso resultante de la Ministerial de Nairobi para avanzar en los temas pendientes de la agenda agrícola, en especial en ayuda interna (subsidios a la producción) y en acceso a mercados (rebaja de aranceles, mayores cuotas de importación, etc.)

Temas de preocupación para Argentina: insistencia de algunos países (como India, China, Turquía, Pakistán, etc.) de avanzar con la propuesta de un Mecanismo de Salvaguardia Especial (MSE).

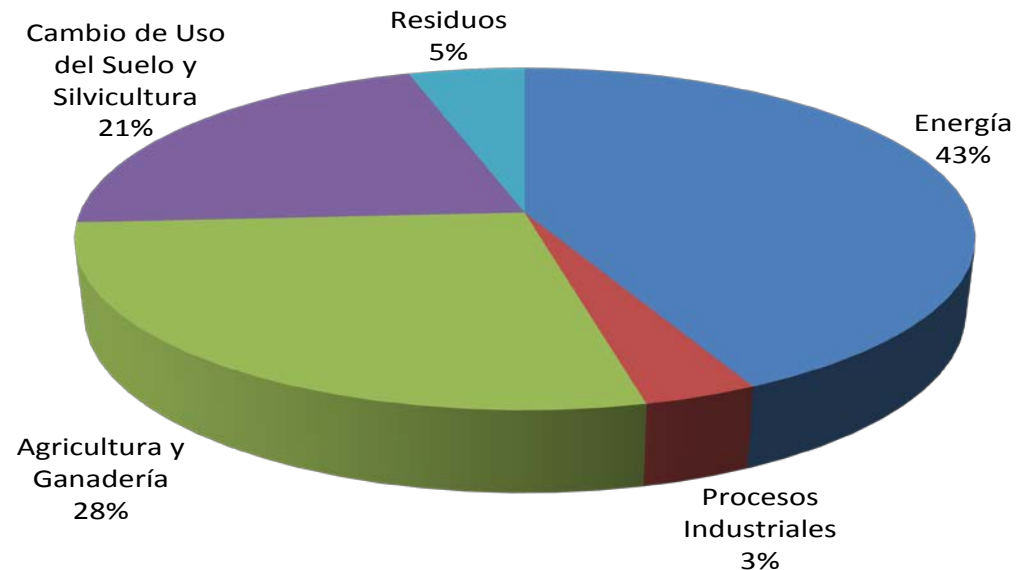
Prioridad Ayuda Interna: es uno de los pilares donde se podrán obtener mayores resultados dados los bajos niveles aplicados actualmente de subsidios distorsivos.

Cambio Climático

CONVENCION MARCO DE LAS NACIONES UNIDAS SOBRE EL CAMBIO CLIMÁTICO: COP21/ACUERDO DE PARIS

- CMNUCC + Protocolo de Kioto: **Objetivo:** estabilización de concentración de GEIs en la atmosfera, siempre que no se amenace producción alimentos y desarrollo (Art. 2) + **Principios** (Art. 3): CBDR
- Periodos PK: 2008-2012 y 2013 a 2020  **ACUERDO DE PARIS:** Mandato en la COP de Durban (2011): elaboración de un nuevo instrumento jurídico “bajo la Convención”
- ADP: nuevo Protocolo o instrumento legal para su adopción en **2015** e implementación a partir de 2020.
- COP19 Varsovia: “compromisos” vs “contribuciones”, se invita a presentar CND + diluye el mundo binario de PK

- Diferenciación, enfoque *up-down vs bottom-up*
- ARG: **Contribución 15% + 15% en escenario BAU a 2030**
- COP21: CND a ser revisada – Comisión inter Ministerial desde 2016 + actualizaciones cada 5 añ

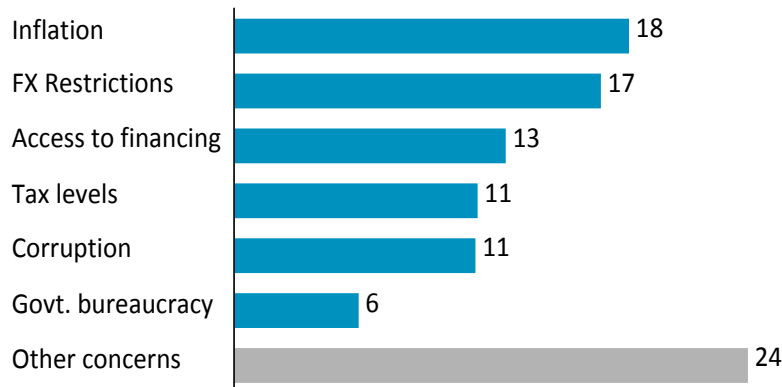


PROMOCION DE INVERSIONES

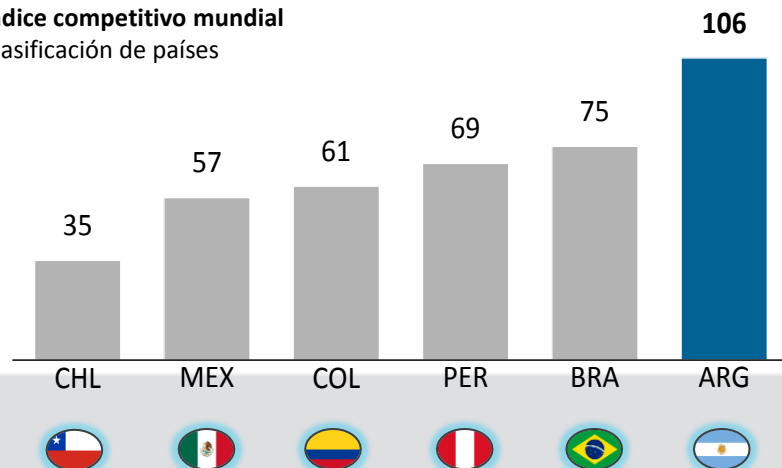
Una nueva agenda en marcha

ARGENTINA ENFRENTA DESAFÍOS EN EL CORTO PLAZO...

WEF Survey: Main Concerns for Argentina²
(% of total responses)



Índice competitivo mundial
Clasificación de países



... QUE LA NUEVA ADMINISTRACIÓN COMENZÓ A ABORDAR PARA CORREGIR EL RUMBO

- ✓ Eliminación de las restricciones de capital/repatriación
 - ✓ Tipo de cambio flotante y recuperación de reservas int.
 - ✓ Incumplimiento de pago de deuda con holdouts negociado y cerrado para recuperar el acceso a los mercados financieros y de capital mundiales
 - ✓ Meta de inflación de IPC de un dígito en 4 años
 - ✓ Eliminación de impuestos a la exportación y restricciones a la importación
 - ✓ Creación de la Agencia Nacional de Promoción de Inversiones y Comercio Internacional
- Nuevo marco regulatorio para promover las inversiones mediante la asociación público-privada
 - Plan de 4 años para eliminar el déficit fiscal primario (reducción de gastos y subsidios gubernamentales)
 - Relanzamiento del Instituto Nacional de Estadística y Censos (Indec)

**El riesgo país ya ha bajado de 620bp en
septiembre de 2015 a 450bp en marzo de 2016**